



Come collegare il Bluetooth su Toyota Touch 2- Guida



Associare il cellulare tramite Bluetooth: panoramica

Passo 1 - seleziona «Impostazioni».

Passo 2 - seleziona «Bluetooth».

Passo 3 - verrà visualizzato un messaggio se non ci sono dispositivi registrati.

Passo 4 - assicurati che il Bluetooth sia attivato sul tuo smartphone.

Passo 5 - seleziona «Aggiungi nuovo dispositivo».

Passo 6 - seleziona il tuo dispositivo.

Passo 7 - seleziona «Associa».

Passo 8 - il tuo dispositivo è connesso al sistema multimediale.

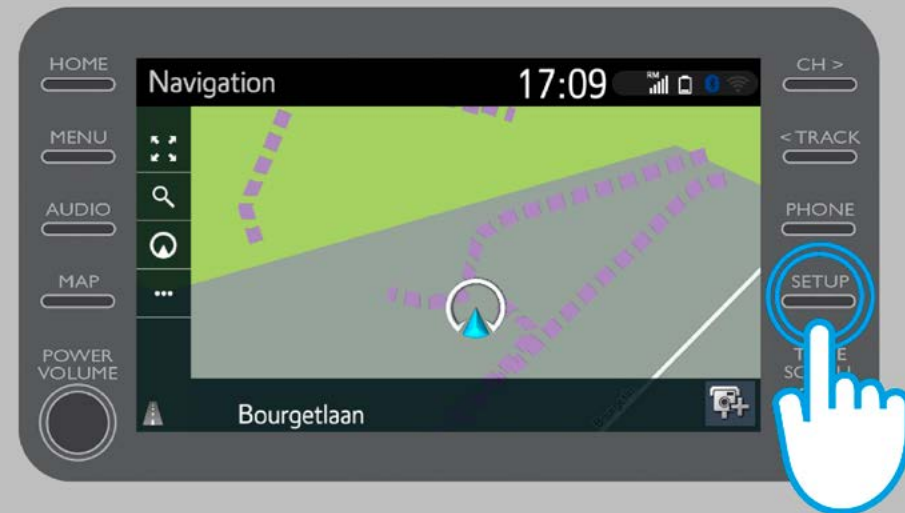
Passo 9 - è possibile collegare più dispositivi al sistema multimediale.

Passo 10 - connessione Bluetooth: gli utenti APPLE attivano «Hotspot personale». Gli utenti ANDROID selezionano «Hotspot personale» e «Tethering Bluetooth».



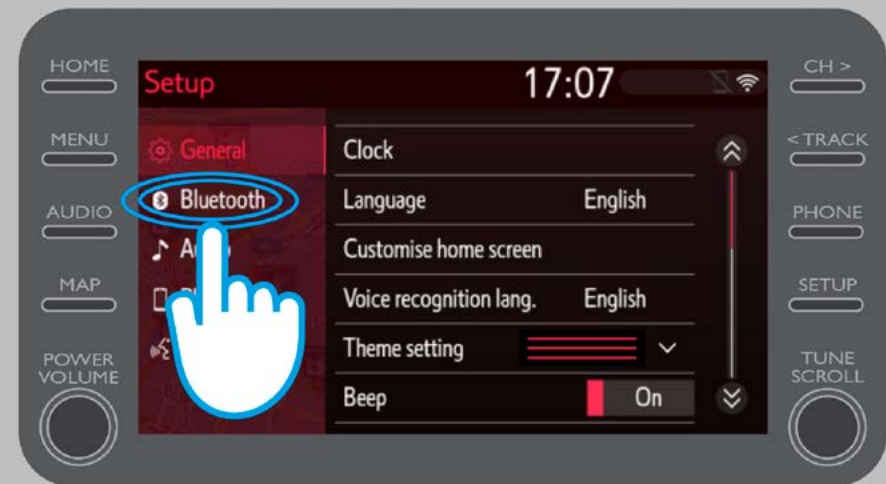
Associare il cellulare tramite Bluetooth: passo 1

Seleziona «Impostazioni».



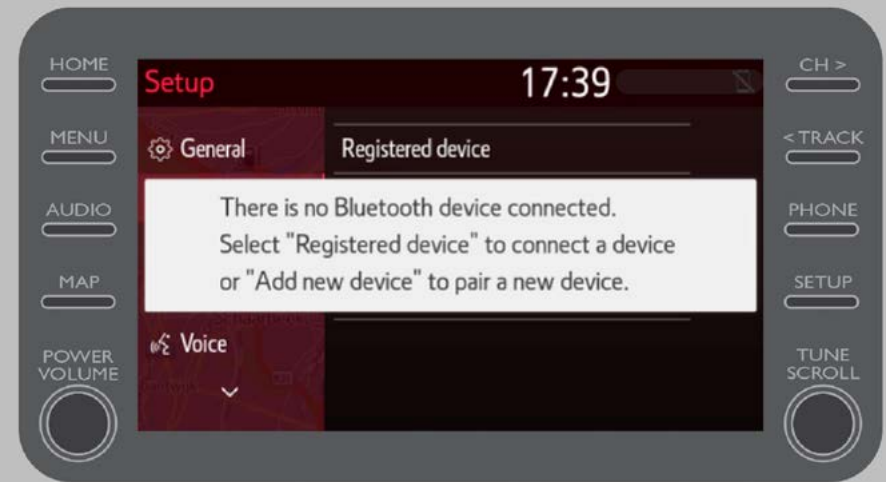
Associare il cellulare tramite Bluetooth: passo 2

Seleziona «Bluetooth».



Associare il cellulare tramite Bluetooth: passo 3

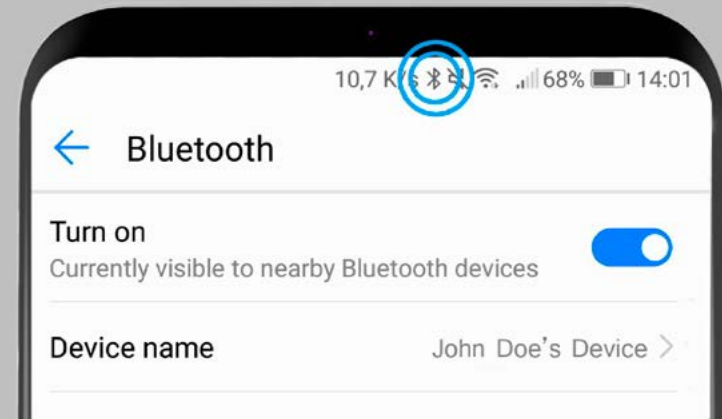
Se non ci sono dispositivi registrati, viene visualizzato questo messaggio.



Associare il cellulare tramite Bluetooth: passo 4

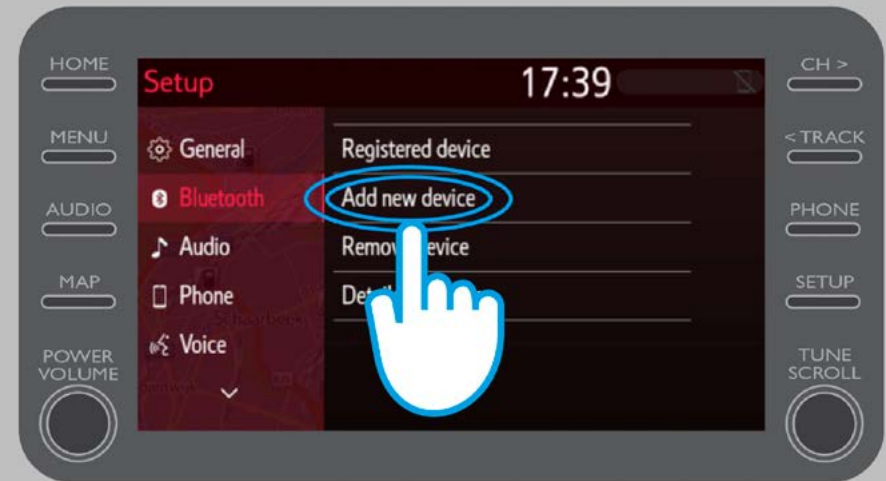
Assicurati che il Bluetooth sia
attivato sul tuo smartphone.

Controlla che sia visualizzato il
simbolo Bluetooth.



Associare il cellulare tramite Bluetooth: passo 5

Seleziona «Aggiungi nuovo dispositivo».



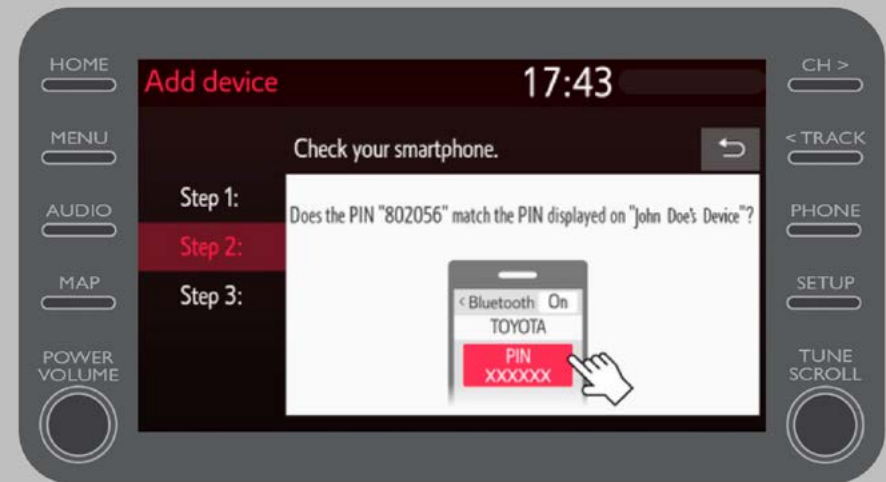
Associare il cellulare tramite Bluetooth: passo 6

Seleziona il tuo dispositivo.



Associare il cellulare tramite Bluetooth: passo 7

Viene inviata una richiesta al tuo dispositivo. Seleziona «Associa» sul tuo dispositivo.



Associare il cellulare tramite Bluetooth: passo 8

Il tuo dispositivo è stato connesso
al sistema multimediale.



Associare il cellulare tramite Bluetooth: passo 9

È possibile collegare più dispositivi
al sistema multimediale.



Associare il cellulare tramite Bluetooth: passo 10

Ora che il dispositivo è connesso all'auto tramite Bluetooth, abilita la connessione Bluetooth sul tuo dispositivo.

In base al tipo di cellulare:

Per utenti **APPLE**: connessione Bluetooth

1. Collega il cellulare e il sistema multimediale al Bluetooth
2. Nelle impostazioni del cellulare seleziona > Bluetooth > ON.
3. Ritorna al menu delle impostazioni > Hotspot personale > ON.

Per utenti **ANDROID**: (a titolo d'esempio, i dispositivi più vecchi potrebbero richiedere una procedura diversa)

1. Collega il cellulare e il sistema multimediale al Bluetooth.
2. Nelle impostazioni del cellulare seleziona > Hotspot personale > Tethering Bluetooth.



OGNI FUNZIONE
È IMPORTANTE

